

Contenido

Introducción	3
Alcance del Sistema.....	3
Perfiles	4
Ambiente GESTEC	4
Información necesaria para Carga Inicial	7
Funcionalidad.....	7
Acceso a GESTEC	7
Captura de información	10
Captura Módulo de información Básica	11
Información Básica Institucional	12
Integrantes del Órgano de Gobierno.....	13
Información Normativa y de Operación	14
Estructura Ocupacional	16
Sesiones y Asesorías Técnicas realizadas	17
Información Programática-Presupuestal.....	20
Evaluación programática	21
Información Presupuestal	24
Información contable	26
Seguimiento a sesiones del Órgano de Gobierno.....	28
Observaciones de Instancias Fiscalizadoras	28
Seguimiento de Acuerdos	29
Bienes muebles e inmuebles	32
Fideicomisos.....	35
Asuntos Judiciales	36
Sentencias y laudos	37
Parque Vehicular	38
Cierres de Ejercicios Fiscales	39

Registro público de Organismos Descentralizados	40
Desincorporación de Organismos Descentralizados.....	42
Módulos de Administración	44
Solución de Problemas	44
Preguntas frecuentes	44

Introducción

Este manual tiene como objetivo proporcionar a los consejeros suplentes de la DGCySEP una guía de referencia y aprendizaje para el uso correcto del Sistema GESTEC a través de procedimientos de fácil interpretación.

Una vez que el usuario tenga el conocimiento sobre la estructura del sistema GESTEC, este tendrá las habilidades necesarias para realizar la captura de información básica, normativa, de seguimiento de Sesiones de Órgano de Gobierno, así como el control del Registro Público, integración y desincorporación de los Organismos Descentralizados de acuerdo a las facultades del perfil asignado.

Alcance del Sistema

El Sistema GESTEC tendrá la capacidad de almacenar información histórica de las Entidades paraestatales a través de módulos específicos como lo son:

Información básica Institucional: en el cual se integra información como fecha de creación, Titular de su dependencia Coordinadora de Sector, Nombre de su Titular, dirección del Organismo, Oferta institucional, Cobertura, Proyectos, Datos del Enlace en el Registro Público, Director y Consejero responsables en la UPLAPH, se anexa información sobre los integrantes del Órgano de Gobierno, Normativa y de Operación dentro de la cual se destaca el cumplimiento al Decreto de Creación, Registro público, Administración de nómina, Estatuto orgánico, Manuales de Organización y Procedimientos, entre otros; Estructura Ocupacional que engloba su estructura orgánica y plantilla de personal desglosada por nivel, finalmente para este módulo se considera la agenda de sesiones realizadas la cual será parte medular en el Sistema.

Información programática-presupuestal: Donde se integran cifras del cierre trimestral y acumulado de la evaluación programática, información presupuestal por capítulo e información contable en la cual se considera el seguimiento del fondo de reserva.

Seguimiento de Sesiones de Órgano de Gobierno: de seguimiento a las observaciones emitidas por instancias Fiscalizadoras, Seguimiento de Acuerdos, Bienes muebles e inmuebles, fideicomisos, asuntos judiciales, parque vehicular y cierre de ejercicios fiscales.

Instrumentos del Registro Público: mantiene el control, seguimiento y almacenamiento de todos los instrumentos inscritos por los Organismos Descentralizados en el registro público, así como los procedimientos de integración y desincorporación de estos.

Tarjeta Individual: Es el reporte ejecutivo que integra toda la información sustantiva y cualitativa de cada uno de los Organismos Descentralizados que permite saber el estado en el que se encuentra en el cumplimiento de sus objetivos y es actualizado y emitido de forma periódica

Reportes específicos de cada Organismo Descentralizado.

Reportes Generales donde se agrupa información de varios Organismos de acuerdo a los requerimientos y necesidades

Todo lo anterior se conjunta para tener información que permita a la DGCySEP realizar el Seguimiento y Evaluación de las Entidades Paraestatales, así como el cumplimiento a la normativa bajo la cual se rigen estas, traduciendo esto en la toma oportuna de decisiones al interior la UPLAPH.

Perfiles

Como parte de la seguridad integrada al sistema GESTEC y para lograr una administración efectiva de usuarios se consideran tres perfiles principales de acceso a este, los cuales se describen a continuación.

Administrador: Este usuario tiene las facultades de configuración total del sistema y acceso a todos sus módulos, es sugerible que este tipo de usuario sea restringido a dos cuentas.

Director: Con facultades de acceder a todos los módulos y reportes específicos que permitan el cumplimiento de sus funciones

Consejero: Al ser el responsable de la captura tendrá acceso a estos módulos, sin embargo, el acceso se restringe únicamente a los Organismos a los cuales, de seguimiento, mantiene el acceso a reportes específicos de estos y reportes generales que permitan el cumplimiento de sus funciones.

Ambiente GESTEC

El ambiente de GESTEC se estructura pensando en una vista limpia y sin exceso de pantallas para el usuario final, además de proporcionar una navegación sencilla e intuitiva, así como innovadora; una vez que el usuario se logea en el Sistema podrá observar el listado de las Dependencias Coordinadoras de Sector con los Organismos sectorizados a estas, dependiendo del perfil del usuario este tendrá acceso a diferentes Organismos.

Regresar

Información

Introduzca el texto a buscar...

Coordinadora Sector

Clave	Nombre Organismo	Siglas	
Coordinadora Sector: ORGANISMOS NO SECTORIZADOS			
A2	Sistema para el Desarrollo Integral de la Familia del Estado de Hidalgo	DIF	
A4	Consejo de Ciencia, Tecnología e Innovación de Hidalgo	CITNOVA	
A5	Museo interactivo para la Niñez y la Juventud Hidalguense 'EL REHILETE'	EL REHILETE	
A6	Consejo Rector de Pachuca Ciudad del Conocimiento y la Cultura	CRPCoC	
A1	Secretaría Técnica del Sistema Estatal Anticorrupción de Hidalgo	STSEAH	
A3	Comisión Estatal para el Desarrollo Sostenible de los Pueblos Indígenas	CEDSPI	
A7	Consejo Ejecutivo del Complejo Científico Y Tecnológico Sincrotrón en el Estado de Hidalgo	SINCROTRÓN	
Coordinadora Sector: SECRETARÍA DE CULTURA (Continuar a la página siguiente)			
O1	Escuela de Música del Estado de Hidalgo	EMEH	

Página 1 de 11 (104 elementos)

Al seleccionar un Organismo específico podrá acceder a cada uno de los módulos de integración de información.

Regresar

Consejo Ejecutivo del Complejo Científico Y Tecnológico Sincrotrón en el Estado de Hidalgo

Información



Información Básica



Información Programática-
Presupuestal



Seguimiento a Sesiones del
Órgano de Gobierno



Tarjeta Individual



Instrumentos del Registro
Público



Reportes Específicos

Los menús de navegación se encuentran ubicados en la parte izquierda de la pantalla con la finalidad de saber dónde se ubica el usuario, así mismo se agrega un botón para expandir la pantalla de captura para permitir mayor visibilidad.


hidalgo.gob.mx

Inicio

Contacto

Manual de usuario

Administrador



Sistema para el Registro y Monitoreo de Organismos Descentralizados

Reportes generales

Normatividad vigente

Regresar

Consejo Ejecutivo del Complejo Científico Y Tecnológico Sincrotrón en el Estado de Hidalgo

Información básica

Información básica institucional

Integrantes del órgano de gobierno

Normativa y de operación

Estructura Ocupacional

Sesiones y Asesorías Técnicas

Menú principal

Información básica institucional

Disposición (Decreto/Ley):

Fecha Creación:

Fecha Modificación:

Titular de la Dependencia Coordinadora de Sector:

Director general o equivalente:

Cargo del Director general o equivalente:

Correo del Director general o equivalente:

Administrador:

Domicilio:

Teléfono:

Correo Electrónico:

Objetivo:

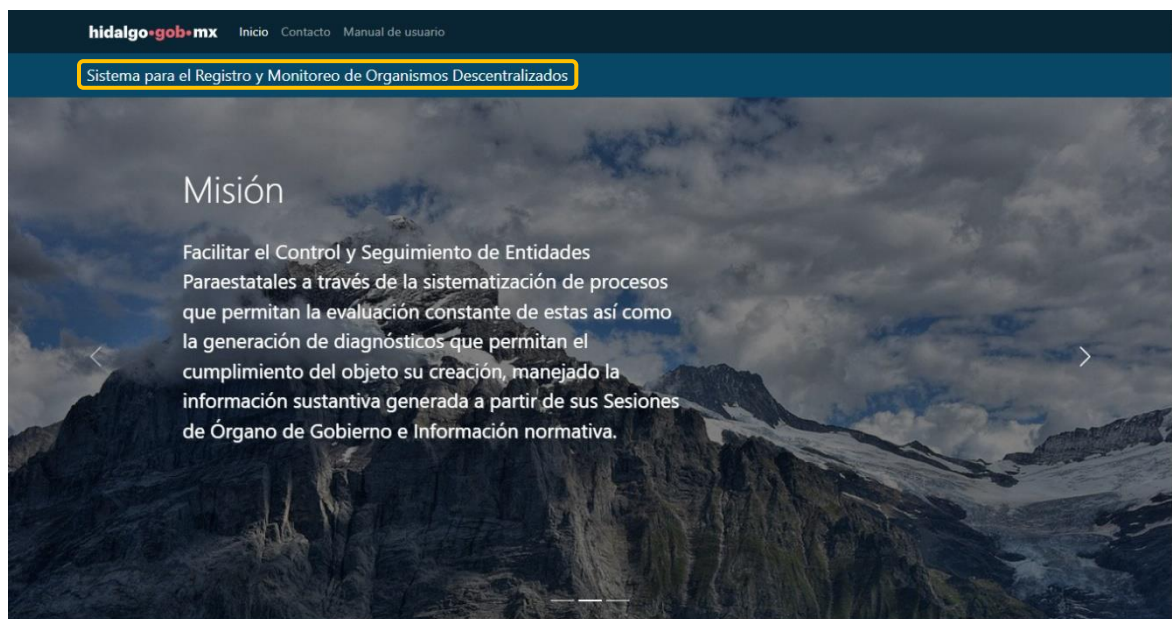
Información necesaria para Carga Inicial

Funcionalidad

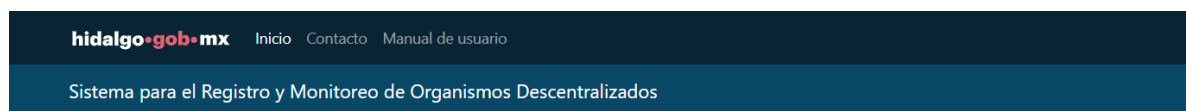
Acceso a GESTEC

El Usuario deberá solicitar al administrador el alta en el Sistema, una vez realizado este registro le será entregado un nombre de usuario y una contraseña, para iniciar sesión en GESTEC siga los siguientes pasos.

1. Acceda a la dirección siguiente dirección url a través de su navegador web:
<http://siep.hidalgo.gob.mx:8083/siep2022/InformacionBasicaInstitucional.aspx?i=84>
2. Haga click en el link: sistema para el Registro y Monitoreo de Organismos Descentralizados



3. Una vez que observe la pantalla de log in ingrese su nombre de usuario seguido de su contraseña proporcionada y finalmente haga click en el botón iniciar sesión.



Inicio de sesión

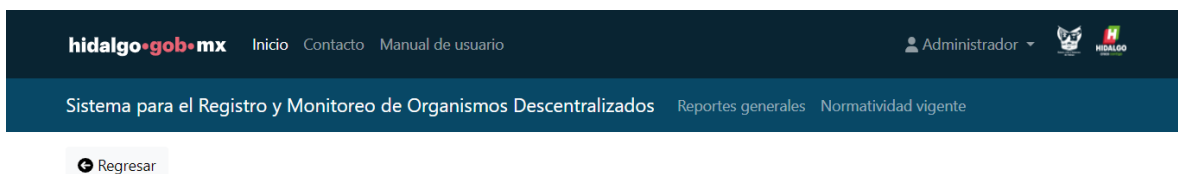
admin

.....


[Olvide mi contraseña](#)

Iniciar sesión

4. Una vez que haya accedido podrá observar el menú inicial, y de acuerdo al perfil de usuario se habilitarán o deshabilitarán opciones, para el caso de captura de información haga click en el botón Control y Seguimiento.



Inicio


Control y
seguimiento


Administración

- Al acceder al menú de Control y Seguimiento se despliega el listado de Dependencias Coordinadoras de Sector cada una almacena los Organismos Descentralizados sectorizados a estas y podrán ser elegibles de acuerdo a los permisos asignados para su perfil.
- Haga Click en el Organismo a seleccionar o haga búsqueda rápida introduciendo el nombre en el cuadro de texto

hidalgo-gob.mx

Inicio Contacto Manual de usuario

Administrador

Sistema para el Registro y Monitoreo de Organismos Descentralizados

Reportes generales Normatividad vigente

Regresar

Información

Introduzca el texto a buscar...

Coordinadora Sector

Clave	Nombre Organismo	Siglas	
Coordinadora Sector: ORGANISMOS NO SECTORIZADOS			
A2	Sistema para el Desarrollo Integral de la Familia del Estado de Hidalgo	DIF	
A4	Consejo de Ciencia, Tecnología e Innovación de Hidalgo	CITNOVA	
A5	Museo interactivo para la Niñez y la Juventud Hidalguense "EL REHILETE"	EL REHILETE	
A6	Consejo Rector de Pachuca Ciudad del Conocimiento y la Cultura	CRPCyC	
A1	Secretaría Técnica del Sistema Estatal Anticorrupción de Hidalgo	STSEAH	
A3	Comisión Estatal para el Desarrollo Sostenible de los Pueblos Indígenas	CEDSPI	
A7	Consejo Ejecutivo del Complejo Científico Y Tecnológico Sincrotrón en el Estado de Hidalgo	SINCROTRÓN	
Coordinadora Sector: SECRETARÍA DE CULTURA (Continuar a la página siguiente)			
O1	Escuela de Música del Estado de Hidalgo	EMEH	

Página 1 de 11 (104 elementos)

1

2

3

4

5

6

7

8

9

10

11

Captura de información

Una vez que se ha seleccionado un Organismo específico se muestra el siguiente menú de opciones el cual permitirá la captura de toda la información sustantiva y seguimiento particular.

Para iniciar la captura siga los siguientes pasos.



Captura Módulo de información Básica

hidalgo.gob.mx Inicio Contacto Manual de usuario


Administrador

Sistema para el Registro y Monitoreo de Organismos Descentralizados Reportes generales Normatividad vigente


Regresar

Consejo Ejecutivo del Complejo Científico Y Tecnológico Sincrotrón en el Estado de Hidalgo


Información




Información Básica




Información Programática-
Presupuestal




Seguimiento a Sesiones del
Órgano de Gobierno




Tarjeta Individual



Instrumentos del Registro
Público



Reportes Específicos



Proceso de desincorporación

Información Básica Institucional

En este apartado se incluye la información principal sobre la conformación del Organismo, el usuario puede iniciar la captura haciendo click en cada una de las cajas de texto e integrando la información de acuerdo al tipo de dato solicitado, una vez concluida la captura es indispensable hacer click en el botón final de **Actualizar Información** para que esta sea guardada.


hidalgo-gob.mx

Inicio

Contacto

Manual de usuario

Administrador



Sistema para el Registro y Monitoreo de Organismos Descentralizados

Reportes generales

Normatividad vigente

[Regresar](#)

Consejo Ejecutivo del Complejo Científico Y Tecnológico Sincrotrón en el Estado de Hidalgo

Información básica

[Información básica institucional](#)

[Integrantes del órgano de gobierno](#)

[Normativa y de operación](#)

[Estructura Ocupacional](#)

[Sesiones y Asesorías Técnicas](#)

 Menú principal

Información básica institucional

Disposición (Decreto/Ley):

Ley

Fecha Creación:

31/05/2022

Fecha Modificación:

30/06/2022

Titular de la Dependencia Coordinadora de Sector:

Director general o equivalente:

Cargo del Director general o equivalente:

Correo del Director general o equivalente:

Administrador:

Domicilio:

Teléfono:

Correo Electrónico:

Objetivo:

Integrantes del Órgano de Gobierno

De acuerdo a su decreto de creación se definen las dependencias que formarán parte del Órgano de Gobierno por lo cual esta deberá estar integradas en GESTEC, para realizar esta captura siga los siguientes pasos:

1. Haga click el en ícono de (+) y en el cuadro de texto **Área** capture la dependencia agregar posterior a esto seleccione si esta tiene facultad de voto en las Sesiones y finalmente haga click en el botón Actualizar.
2. Repetir este procedimiento hasta completar la integración del Órgano de Gobierno

The screenshot displays the GESTEC web application interface. At the top, there is a dark blue header with the text 'hidalgo.gob.mx' and navigation links: 'Inicio', 'Contacto', and 'Manual de usuario'. On the right side of the header, it shows 'Administrador' with a dropdown arrow and the state logo of Hidalgo. Below the header, a dark blue bar contains the text 'Sistema para el Registro y Monitoreo de Organismos Descentralizados' and links to 'Reportes generales' and 'Normatividad vigente'. A 'Regresar' button is located below this bar. The main content area is titled 'Consejo Ejecutivo del Complejo Científico Y Tecnológico Sincrotrón en el Estado de Hidalgo'. On the left, there is a sidebar menu under 'Información básica' with links to 'Información básica institucional', 'Integrantes del órgano de gobierno', 'Normativa y de operación', 'Estructura Ocupacional', and 'Sesiones y Asesorías Técnicas'. At the bottom of the sidebar is a 'Menú principal' button. The main content area is titled 'Integrantes del Órgano de Gobierno' and contains a search bar with the placeholder 'Introduzca el texto a buscar...'. Below the search bar is a form with a green '+' icon, a text input field for 'Área', a checkbox for 'Tiene Voto', and a 'Nuevo' button. At the bottom of the form are 'Actualizar' and 'Cancelar' buttons. A small 'javascript:' error message is visible in the bottom left corner.

Información Normativa y de Operación

Continuando con la captura del módulo de información básica en el apartado de información normativa el usuario de acuerdo a la información solicitada se deberá ingresar de acuerdo al formato del dato requerido.

Para los campos etiquetados como observaciones como es el caso de la opción Decreto de Creación Nueva LEPEH Obs, Registro Público Obs. Y Observaciones en el apartado de Comités, deberá incluir notas específicas que sean relevantes respecto al tema y de manera concreta.


Al concluir la captura hacer click en el botón **actualizar información**.

Es importante que toda la información capturada se encuentre lo más actualizada posible y se anexen notas relevantes en los cuadros de observaciones.



The screenshot displays the GESTEC web application interface. At the top, a dark blue header contains the 'hidalgo.gob.mx' logo, navigation links (Inicio, Contacto, Manual de usuario), a user profile dropdown (Administrador), and state logos. Below this, a lighter blue navigation bar shows the current path: 'Sistema para el Registro y Monitoreo de Organismos Descentralizados' > 'Reportes generales' > 'Normatividad vigente'. A 'Regresar' button is located on the left. The main content area is titled 'Consejo Ejecutivo del Complejo Científico Y Tecnológico Sincrotrón en el Estado de Hidalgo'. It features a sidebar for 'Información básica' with links to institutional information, government body members, normative and operational information (which is active), occupational structure, and technical sessions. The main panel, titled 'Normativa y de Operación', contains two sections. The first section, 'Decreto de creación modificado de acuerdo a la nueva LEPEH:', has radio buttons for 'Si' and 'No'. The second section, 'Decreto Creacion Nueva LEPEH Obs:', has a text input field. A third section, 'Registro público:', has radio buttons for 'Si' and 'No'. The final section, 'Registro Publico Obs:', has a text input field.

hidalgo-gob.mx Inicio Contacto Manual de usuario

Administrador 

Sistema para el Registro y Monitoreo de Organismos Descentralizados Reportes generales Normatividad vigente

Nómina: ☐ Oficialia Mayor ☐ Organismo descentralizado ☐ Ninguno

Matricula:

Población atendida:


Estatuto Orgánico: ☐ Si ☐ No

Manual de organización: ☐ Si ☐ No

Manual de procedimientos: ☐ Si ☐ No

Programa Institucional de Desarrollo: ☐ Si ☐ No

hidalgo-gob.mx Inicio Contacto Manual de usuario

Administrador 

Sistema para el Registro y Monitoreo de Organismos Descentralizados Reportes generales Normatividad vigente

Convenios

Grado de participacion Federal:

Grado de participacion Estatal:

Grado de participacion Municipal:

Grado de participacion Otros:

Catálogo de Comités, Normas y Bases

Comités, Normas y Bases:

Observaciones:

Actualizar información

hidalgo-gob-mx

Inicio Contacto Manual de usuario

Administrador

Sistema para el Registro y Monitoreo de Organismos Descentralizados Reportes generales Normatividad vigente

Regresar

Consejo Ejecutivo del Complejo Científico Y Tecnológico Sincrotrón en el Estado de Hidalgo

Información básica

[Información básica institucional](#)
[Integrantes del órgano de gobierno](#)
[Normativa y de operación](#)
[Estructura Organizacional](#)
[Sesiones y Asesorías Técnicas](#)
 [Menú principal](#)

Estructura Ocupacional

Estructura Orgánica:

SI No

Total de estructura:

0

Seguridad Social:

SI No

Actualizar información

Plantilla de Personal

Cargo	Nivel	Confianza activos	Confianza vacantes	Honorarios activos	Honorarios vacantes	Base activos	Base vacantes	Total
Director General	12							0
Director de Área	11							0
Subdirector de Área	10							0
Jefe de Departamento	9							0
Jefe de oficina C	8							0

Sesiones y Asesorías Técnicas realizadas

Parte modular del Sistema GESTEC, es importante que este apartado se encuentre actualizado para que contenga información verídica en las consultas realizadas, para agregar algún tipo de reunión realice los siguientes pasos.

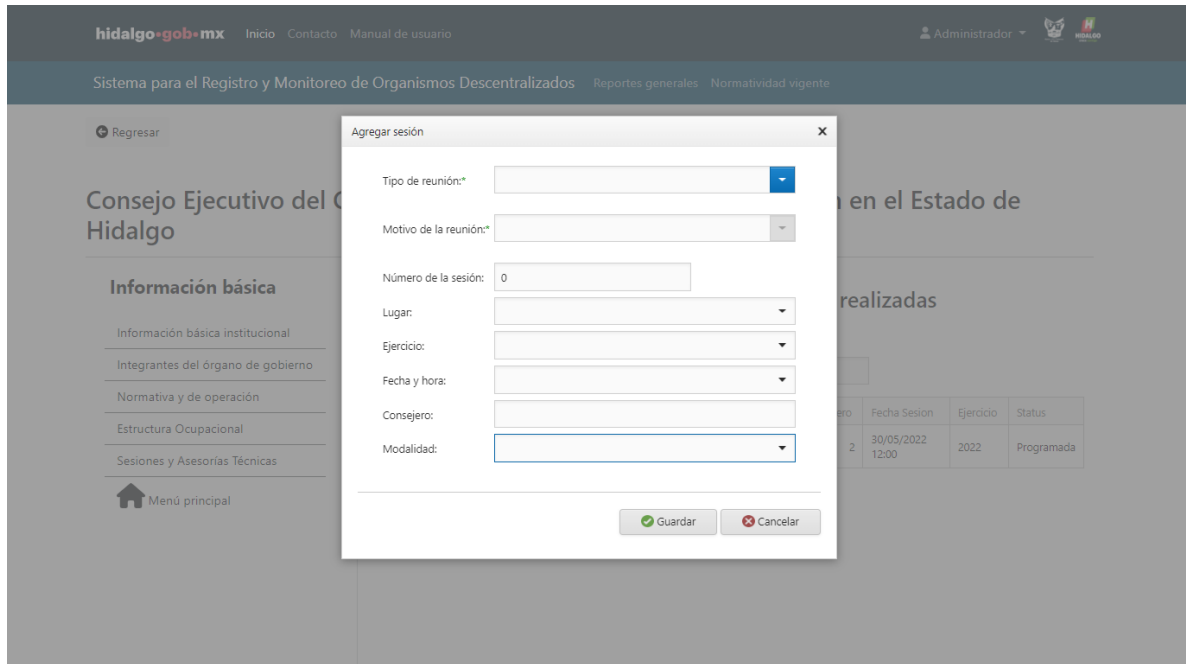
1. Haga click en el botón **Agregar Sesión**



The screenshot shows the GESTEC system interface. At the top, there is a navigation bar with links for 'Inicio', 'Contacto', and 'Manual de usuario'. Below this, a header section displays 'Sistema para el Registro y Monitoreo de Organismos Descentralizados' along with 'Reportes generales' and 'Normatividad vigente'. A 'Regresar' button is visible on the left. The main content area is titled 'Consejo Ejecutivo del Complejo Científico Y Tecnológico Sincrotrón en el Estado de Hidalgo'. On the left, a sidebar menu lists various sections, with 'Sesiones y Asesorías Técnicas' currently selected. The main panel, titled 'Sesiones y Asesorías Técnicas realizadas', features an 'Agregar sesión' button and a search bar. Below the search bar is a table with the following data:

#	Clave Sesion	Tipo de sesión	Motivo de la reunión	Numero	Fecha Sesion	Ejercicio	Status
	SINCROTRÓN1	SESIONES ORDINARIAS	PRIMER TRIMESTRE	2	30/05/2022 12:00	2022	Programada

2. En la pantalla emergente capture la información solicitada, tipo de reunión, motivo de la reunión, No. de sesión, lugar, ejercicio fiscal, fecha y hora, Consejero suplente que atenderá la reunión y la modalidad.
3. Haga click en el botón **Guardar**



hidalgo.gob.mx Inicio Contacto Manual de usuario

Administrador

Sistema para el Registro y Monitoreo de Organismos Descentralizados Reportes generales Normatividad vigente

Regresar

Consejo Ejecutivo del Gobierno del Estado de Hidalgo

Información básica

- Información básica institucional
- Integrantes del órgano de gobierno
- Normativa y de operación
- Estructura Ocupacional
- Sesiones y Asesorías Técnicas

Menú principal

Agregar sesión

Tipo de reunión:*

Motivo de la reunión:*

Número de la sesión: 0

Lugar:

Ejercicio:

Fecha y hora:

Consejero:

Modalidad:

Guardar Cancelar

Id	Fecha Sesión	Ejercicio	Status
2	30/05/2022 12:00	2022	Programada

La agenda de sesiones maneja 4 botones en el costado izquierdo los cuales permiten las siguientes modificaciones:

Eliminar registro: Elimina definitivamente el registro de la agenda

Modificar registro: Permite modificar las opciones capturadas inicialmente

Cancelar Sesión: En caso de que la sesión no cumpla los requerimientos necesarios se procede a la cancelación, el registro se mantiene para dar seguimiento en REPODS con acta de hechos y se agrega en la agenda un registro para la nueva sesión.

Reprogramar sesión: Para situaciones especiales en las que se posponga una sesión podrá proceder una reprogramación a diferencia de la cancelación se retomará este registro para la continuación de la reunión.

[Regresar](#)

Consejo Ejecutivo del Complejo Científico Y Tecnológico Sincrotrón en el Estado de Hidalgo

Información básica

[Información básica institucional](#)

[Integrantes del órgano de gobierno](#)

[Normativa y de operación](#)

[Estructura Ocupacional](#)

[Sesiones y Asesorías Técnicas](#)


[Menú principal](#)



Sesiones y Asesorías Técnicas realizadas

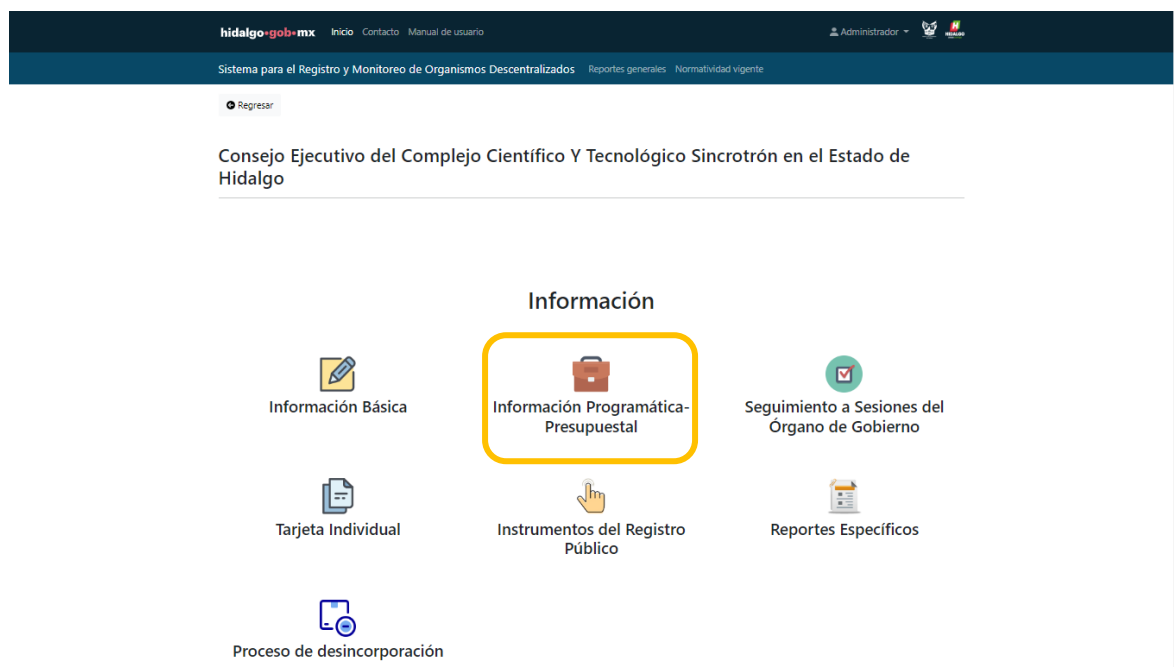
[Agregar sesión](#)

Introduzca el texto a buscar...

#	Clave Sesion	Tipo de sesión	Motivo de la reunión	Numero	Fecha Sesion	Ejercicio	Status
   	SINCROTRÓN1	SESIONES ORDINARIAS	PRIMER TRIMESTRE	2	30/05/2022 12:00	2022	Programada

Información Programática-Presupuestal

En esta opción se captura toda la información presupuestal y financiera del Organismo seleccionado dentro de la cual podrá observar, la evaluación programática, información presupuestal por capítulo y fuente de financiamiento, así como el fondo de reserva.



Evaluación programática

La evaluación programática deberá capturarse por ejercicio fiscal, proyecto y de manera trimestral para lo cual deberá seguir los siguientes pasos:

1. Haga click en el botón verde (+) para agregar un ejercicio fiscal en caso de que este ya este creado no es necesario realizar este paso
2. Especifique el año de captura y haga click en el botón **Actualizar**



The screenshot displays the web interface of the 'Sistema para el Registro y Monitoreo de Organismos Descentralizados'. The header includes the 'hidalgo-gob.mx' logo and navigation links like 'Inicio', 'Contacto', and 'Manual de usuario'. The main navigation bar lists 'Sistema para el Registro y Monitoreo de Organismos Descentralizados', 'Reportes generales', and 'Normatividad vigente'. A 'Regresar' button is visible. The left sidebar contains a menu for 'Información Programática- Presupuestal' with options for 'Evaluación Programática', 'Información Presupuestal', 'Información Contable', and a 'Menú principal' home icon. The main content area is titled 'Evaluación programática' and features a search bar, a green '+' button for adding exercises, a dropdown for selecting an exercise, and 'Actualizar' and 'Cancelar' buttons. At the bottom, there's a table with a year selector (currently showing 2022) and buttons for 'Proyectos' and 'Sesiones'.

3. Una vez creado el ejercicio fiscal haga click en el botón **proyectos**
4. Haga click en el botón (+) y agregue la redacción del proyecto haga click en el botón **actualizar**, repita este paso hasta capturar la totalidad de proyectos
5. Haga click en el botón **regresar** ubicado en el parte superior izquierda de la ventana
6. Haga click en el botón sesiones



- Haga click en el botón (+) para agregar una sesión, para estar en condiciones de realizar esta selección todas las sesiones correspondientes deberán estar capturadas en la agenda.



- Haga click en el botón **Editar información**

hidalgo-gob.mx

Inicio Contacto Manual de usuario

Administrador

Reportes generales Normatividad vigente

Información Programática- Presupuestal

Evaluación Programática

Información Presupuestal

Información Contable

Menú principal

Evaluación programática

SESIONES ORDINARIAS PRIMER TRIMESTRE 2022

POA TRIMESTRAL 1T

#	Numero	Proyecto	PPTO AUT	AMPLIACIONES	REDUCCIONES	PPTO DEV
	1	Desarrollo Tecnológico Sincrotrón	\$10,000,000.00	\$1,000.00	\$1,000.00	\$30,000,000.00
	2	Infraestructura Sincrotrón				
			\$10,000,000.00	\$1,000.00	\$1,000.00	\$30,000,000.00

Guardar cambios

Cancelar los cambios

ACUMULADO (INCLUYE TODOS LOS PROYECTOS)

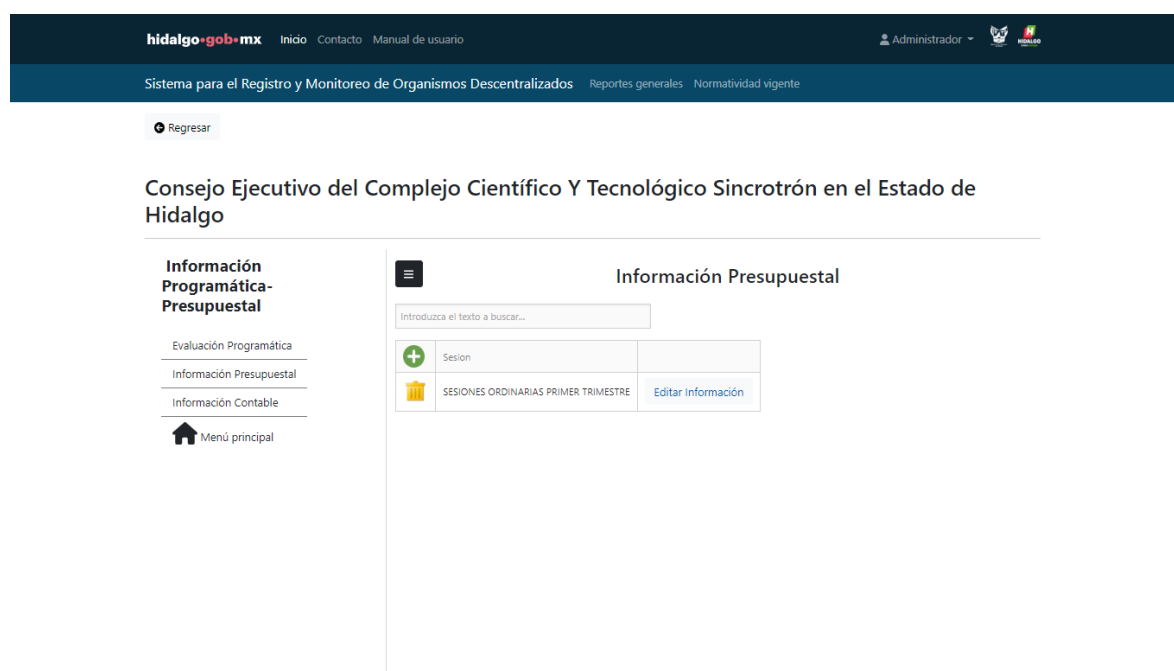
No.	Proyecto	PPTO APROBADO	%	PPTO AUT TRIMESTRAL	AMPLIACIONES	REDUCCIONES	PPTO MODIF	%	PPTO DEV
1	Desarrollo Tecnológico Sincrotrón			\$10,000,000.00	\$1,000.00	\$1,000.00	\$10,000,000.00	100.00	\$30,000,000.00
2	Infraestructura Sincrotrón						\$0.00	0.00	
		\$0.00	0.00	\$10,000,000.00	\$1,000.00	\$1,000.00	\$10,000,000.00	100.00	\$30,000,000.00



- En el listado de proyectos mostrado haga click por cada columna a capturar e integre la información solicitada, presupuesto autorizado según el trimestre seleccionado, ampliaciones, reducciones, y presupuesto devengado del proyecto
- Una vez capturada la información correspondiente haga click en el botón de **Guardar Cambios**
- La información se podrá consultar de manera acumulada en el recuadro siguiente y será únicamente de consulta

Información Presupuestal

En la opción de información presupuestal se integra la información por capítulo, y fuente de financiamiento, para realizar esta captura siga los siguientes pasos.

1. Haga click en el botón (+) y seleccione la sesión correspondiente, para que la sesión esté disponible deberá estar capturada en la agenda de sesiones
2. Haga click en el botón de **Editar información**



Información Presupuestal	
Introduzca el texto a buscar...	
 Sesion	
 SESIONES ORDINARIAS PRIMER TRIMESTRE	Editar información

3. Para realizar la captura seleccione la casilla correspondiente e introduzca la información solicitada por fuente de financiamiento, capítulo y del periodo seleccionado, presupuesto autorizado, ampliaciones, reducciones presupuesto devengado
4. En la parte inferior de la pantalla podrá observar el concentrado acumulado de todas las fuentes de financiamiento como referencia y de seguimiento.

hidalgo-gob-mx

Inicio

Contacto

Manual de usuario

Administrador

Sistema para el Registro y Monitoreo de Organismos Descentralizados

Reportes generales

Normatividad vigente

Regresar

Consejo Ejecutivo del Complejo Científico Y Tecnológico Sincrotrón en el Estado de Hidalgo

Información Programática- Presupuestal

Evaluación Programática

Información Presupuestal

Información Contable

Menú principal

Información Presupuestal

SESIONES ORDINARIAS PRIMER TRIMESTRE 2022

Clave	Descripción	PPTDAUT	AMPLIACIONES	REDUCCIONES	PPTOMODIF	PPTODEV	%	DIFERENCIA
Fuente: 1 RECURSOS FISCALES								
1000	SERVICIOS PERSONALES	\$1,000,000.00	\$0.00	\$0.00	\$1,000,000.00	\$1,000,000.00	100.00	\$0.00
2000	MATERIALES Y SUMINISTROS	\$1,000,000.00	\$0.00	\$0.00	\$1,000,000.00	\$1,000,000.00	100.00	\$0.00
3000	SERVICIOS GENERALES	\$0.00	\$0.00	\$0.00	\$1,000,000.00	\$1,000,000.00	100.00	\$0.00
4000	TRANSFERENCIAS, ASIGNACIONES, SUBSIDIOS Y OTRAS AYUDAS.							\$0.00
5000	BIENES MUEBLES, INMUEBLES E INTANGIBLES.							\$0.00
6000	INVERSIÓN PÚBLICA							\$0.00
7000	INVERSIONES FINANCIERAS Y OTRAS PROVISIONES.							\$0.00
8000	PARTICIPACIONES Y APORTACIONES							\$0.00
9000	DEUDA PÚBLICA							\$0.00
		\$2,005,000.00	\$0.00	\$0.00	\$3,000,000.00	\$3,000,000.00	300.00	\$0.00
Fuente: 2 SUBSIDIO FEDERAL								
1000	SERVICIOS PERSONALES							\$0.00
2000	MATERIALES Y SUMINISTROS							\$0.00
3000	SERVICIOS GENERALES							\$0.00
4000	TRANSFERENCIAS, ASIGNACIONES, SUBSIDIOS Y OTRAS AYUDAS.							\$0.00
5000	BIENES MUEBLES, INMUEBLES E INTANGIBLES.							\$0.00
6000	INVERSIÓN PÚBLICA							\$0.00
7000	INVERSIONES FINANCIERAS Y OTRAS PROVISIONES.							\$0.00

hidalgo-gob-mx

Inicio

Contacto

Manual de usuario

Administrador

Sistema para el Registro y Monitoreo de Organismos Descentralizados

Reportes generales

Normatividad vigente

\$0.00

\$0.00

\$0.00

\$0.00

\$0.00

0.00

\$0.00

Guardar cambios

Cancelar los cambios

ACUMULADO (INCLUYE TODAS LAS FUENTES DE FINANCIAMIENTO)

Capítulo	Descripción	PPTO APROBADO	%	PPTO AUT TRIMESTRAL	AMPLIACIONES	REDUCCIONES	PPTO MODIF	%	PPTO DEV	%	DIFERENCIA	%
1000	SERVICIOS PERSONALES			\$1,000,000.00	\$0.00	\$0.00	\$1,000,000.00	33.33	\$1,000,000.00	100.0	\$0.00	
2000	MATERIALES Y SUMINISTROS			\$1,000,000.00	\$0.00	\$0.00	\$1,000,000.00	33.33	\$1,000,000.00	100.0	\$0.00	
3000	SERVICIOS GENERALES			\$1,000,000.00	\$0.00	\$0.00	\$1,000,000.00	33.33	\$1,000,000.00	100.0	\$0.00	
4000	TRANSFERENCIAS, ASIGNACIONES, SUBSIDIOS Y OTRAS AYUDAS.						\$0.00	0.00				
5000	BIENES MUEBLES, INMUEBLES E INTANGIBLES.						\$0.00	0.00				
6000	INVERSIÓN PÚBLICA						\$0.00	0.00				
7000	INVERSIONES FINANCIERAS Y OTRAS PROVISIONES.						\$0.00	0.00				
8000	PARTICIPACIONES Y APORTACIONES						\$0.00	0.00				
9000	DEUDA PÚBLICA						\$0.00	0.00				
		\$0.00	0.00	\$3,000,000.00	\$0.00	\$0.00	\$3,000,000.00	100.00	\$3,000,000.00		\$0.00	0.00

PRESUPUESTO	SUBSIDIOFEDERAL	%	RECURSOS FISCALES	%	INGRESOS PROPIOS	%	OTROS	%	TOTAL	%
APROBADO ANUAL									\$0.00	
MODIFICADO	\$0.00		\$3,000,000.00		\$0.00		\$0.00		\$3,000,000.00	
DEVENGADO			\$3,000,000.00	100.00					\$3,000,000.00	100.0
DIFERENCIA	\$0.00		\$0.00		\$0.00		\$0.00		\$0.00	

Información contable

En la información contable se considera el seguimiento del fondo de reserva de cada Organismo por lo cual para llevar el control correcto deberá seguir los siguientes pasos.

1. Haga click en el botón **Agregar**



hidalgo-gob-mx Inicio Contacto Manual de usuario Administrador

Sistema para el Registro y Monitoreo de Organismos Descentralizados Reportes generales Normatividad vigente

Regresar

Consejo Ejecutivo del Complejo Científico Y Tecnológico Sincrotrón en el Estado de Hidalgo

Información Programática- Presupuestal

Evaluación Programática

Información Presupuestal

Información Contable

Menú principal

Información Contable

Fondo de reserva

Agregar

Introduzca el texto a buscar...

#	Sesión	Fecha de acuerdo	Acuerdo	Validación CISCMRDE	No. de oficio de validación CISCMRDE	Concepto del Acuerdo	Incremento	Aprobado	Ejercido	Estatus	Reimegro	Importe Por Ejercer	Saldo Disponible
1	2 SESIONES ORDINARIAS PRIMER TRIMESTRE 2022	20/05/2022	111111	No		fondo de reserva	\$50,000.00	\$1,000,000.00	\$0.00	Proceso	\$0.00	\$1,000,000.00	\$50,000.00
							\$50,000.00	\$1,000,000.00	\$0.00		\$0.00	\$1,000,000.00	\$50,000.00

2. Capture la información requerida en el formulario, Sesión de aprobación de asignación de recursos, fecha en que se generó el acuerdo, si cuenta con oficio de validación de CISCMRDE, Concepto del acuerdo, incremento si es el caso, aprobado si es de nueva generación, ejercido si es el caso y el estatus podrá ser proceso, concluido o cancelado.
3. Haga click en el botón **guardar** para almacenar el registro
4. Un vez guardado el registro podrá observar dos íconos al costado izquierdo, que le permitira eliminar el registro y el siguiente para modificar .

hidalgo-gob-mx

Inicio

Contacto

Manual de usuario

Administrador

Sistema para el Registro y Monitoreo de Organismos Descentralizados

Reportes generales

Normatividad vigente

Regresar

Consejo Ejecutivo del Complejo Científico Y Tecnológico Sincrotrón en el Estado de Hidalgo

Información Programática- Presupuestal

Evaluación Programática

Información Presupuestal

Información Contable

Menú principal

Fondo de reserva

Agregar

Introduce el texto a buscar

#	Sesión
2	SESION ORDINARIA PRIMER TRIMESTRE 2022

Sesión

Fecha de acuerdo

Acuerdo

Validación OSCMRDE

Concepto del Acuerdo

Incremento

Aprobado

Ejercido

Estatus

\$0.00

Guardar

Cancelar

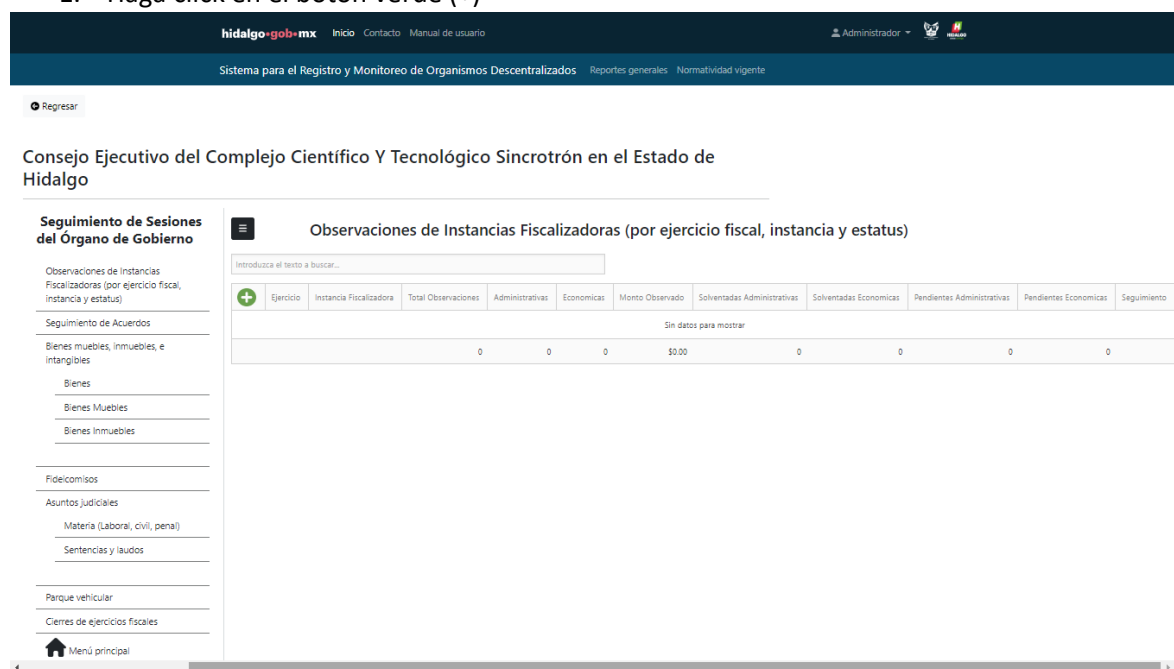
Concepto del Acuerdo	Incremento	Aprobado	Ejercido	Estatus	Reintegró	Importe Por
fondo de reserva	\$50,000.00	\$1,000,000.00	\$0.00	Proceso	\$0.00	\$1,000,000.00
	\$50,000.00	\$1,000,000.00	\$0.00		\$0.00	\$1,000,000.00

Seguimiento a sesiones del Órgano de Gobierno

Observaciones de Instancias Fiscalizadoras

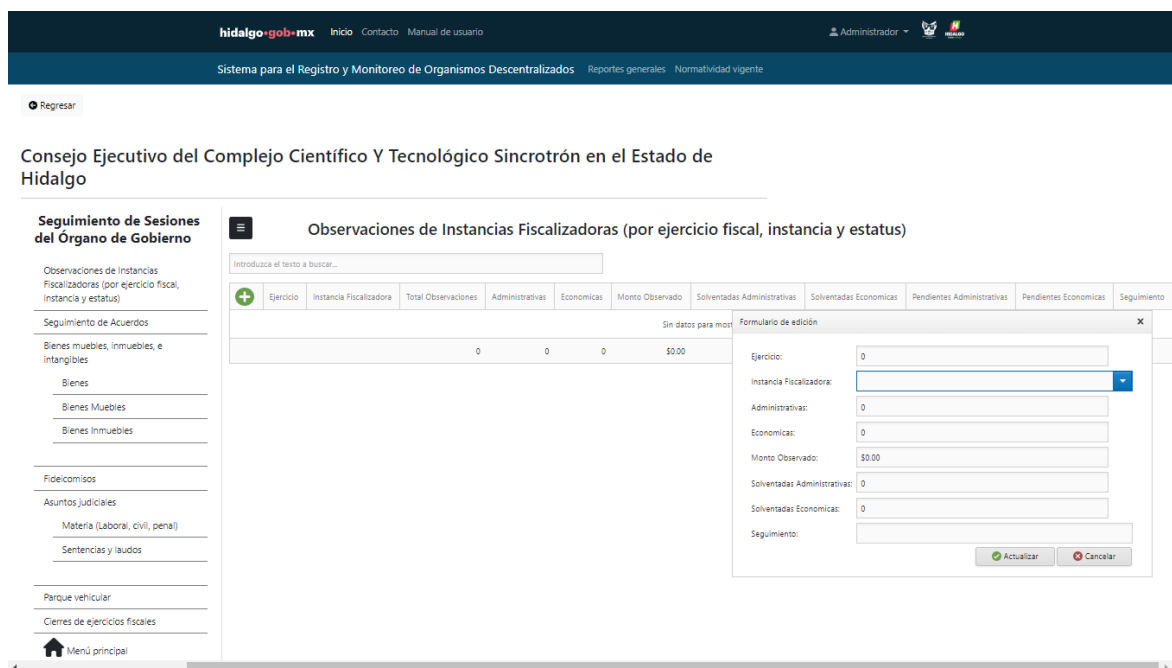
Para realizar la captura de las observaciones emitidas por Instancias Fiscalizadoras deberá contar con el formato correspondiente del periodo sesionado y seguir el siguiente procedimiento.

1. Haga click en el botón verde (+)



The screenshot shows the web application interface for 'Sistema para el Registro y Monitoreo de Organismos Descentralizados'. The main content area is titled 'Observaciones de Instancias Fiscalizadoras (por ejercicio fiscal, instancia y estatus)'. It features a search bar and a table with the following columns: Ejercicio, Instancia Fiscalizadora, Total Observaciones, Administrativas, Economicas, Monto Observado, Solventadas Administrativas, Solventadas Economicas, Pendientes Administrativas, Pendientes Economicas, and Seguimiento. The table currently displays zero values across all categories. A sidebar on the left contains a menu for 'Seguimiento de Sesiones del Órgano de Gobierno' with various sub-items like 'Observaciones de Instancias Fiscalizadoras', 'Seguimiento de Acuerdos', 'Bienes muebles, inmuebles, e intangibles', etc.

2. Capture la información solicitada en el recuadro emergente integrando el ejercicio correspondiente, la instancia fiscalizadora que realiza las observaciones, cantidad de observaciones por tipo (administrativas y/o económica), monto observado, solventadas administrativas, solventadas económicas, y las notas de seguimiento correspondiente.
3. La cantidad de registros no está limitada por lo cual pueden agregarse los que sean necesarios para el seguimiento, de igual forma únicamente se agregarán aquellos ejercicios fiscales que cuenten con observaciones.



The screenshot displays the GESTEC web application interface. At the top, there is a navigation bar with the logo 'hidalgo-gob.mx' and links for 'Inicio', 'Contacto', and 'Manual de usuario'. Below this, a dark blue header contains the text 'Sistema para el Registro y Monitoreo de Organismos Descentralizados' and links for 'Reportes generales' and 'Normatividad vigente'. The main content area is titled 'Consejo Ejecutivo del Complejo Científico Y Tecnológico Sincrotrón en el Estado de Hidalgo'. On the left, a sidebar menu lists various categories under 'Seguimiento de Sesiones del Órgano de Gobierno', including 'Observaciones de Instancias Fiscalizadoras', 'Seguimiento de Acuerdos', 'Bienes muebles, inmuebles, e intangibles', 'Fideicomisos', 'Asuntos judiciales', 'Materia (Laboral, civil, penal)', 'Sentencias y laudos', 'Parque vehicular', and 'Cierres de ejercicios fiscales'. The main panel is titled 'Observaciones de Instancias Fiscalizadoras (por ejercicio fiscal, instancia y estatus)'. It features a search bar and a table with columns: 'Ejercicio', 'Instancia Fiscalizadora', 'Total Observaciones', 'Administrativas', 'Economicas', 'Monto Observado', 'Solventadas Administrativas', 'Solventadas Economicas', 'Pendientes Administrativas', 'Pendientes Economicas', and 'Seguimiento'. A modal window titled 'Formulario de edición' is open, showing fields for 'Ejercicio', 'Instancia Fiscalizadora', 'Administrativas', 'Economicas', 'Monto Observado', 'Solventadas Administrativas', 'Solventadas Economicas', and 'Seguimiento', with 'Actualizar' and 'Cancelar' buttons at the bottom.

Seguimiento de Acuerdos

En el seguimiento de acuerdos se deberán registrar todos aquellos que el Organismo mantenga en proceso y únicamente se considerarán aquellos que provengan de actas debidamente firmadas y aprobadas por el Órgano de Gobierno para iniciar el registro siga el siguiente procedimiento.

1. Haga click en el botón verde (+)
2. En el cuadro emergente ingrese el número de acuerdo y la redacción del acuerdo tal cual se presenta en el acta correspondiente
3. Haga click en el botón **actualizar** para generar el registro
4. A continuación, haga click en el inicio de lápiz para ingresar la información del acuerdo con detalle.

hidalgo-gob.mx

Inicio Contacto Manual de usuario

Administrador

Sistema para el Registro y Monitoreo de Organismos Descentralizados

Reportes generales Normatividad vigente

F11

Regresar

Consejo Ejecutivo del Complejo Científico Y Tecnológico Sincrotrón en el Estado de Hidalgo

Seguimiento de Sesiones del Órgano de Gobierno

Observaciones de Instancias Fiscalizadoras (por ejercicio fiscal, instancia y estatus)

Seguimiento de Acuerdos

Bienes muebles, inmuebles, e intangibles

Bienes

Bienes Muebles

Bienes Inmuebles

Fideicomisos

Asuntos judiciales

Materia (Laboral, civil, penal)

Sentencias y laudos

Seguimiento de Acuerdos

Introduzca el texto a buscar...

+	Numero	Acuerdo	Detalle								
	123456	divjftfndvndvndhdbcd	<table> <tr> <th>Fecha</th> <th>Instancia</th> <th>Seguimiento</th> <th>Tramite</th> </tr> <tr> <td colspan="4">Sin datos para mostrar</td> </tr> </table>	Fecha	Instancia	Seguimiento	Tramite	Sin datos para mostrar			
Fecha	Instancia	Seguimiento	Tramite								
Sin datos para mostrar											

5. Para el seguimiento a cada acuerdo haga click en la pestaña **detalles**

hidalgo-gob.mx

Inicio Contacto Manual de usuario

Administrador

Sistema para el Registro y Monitoreo de Organismos Descentralizados

Reportes generales Normatividad vigente

Regresar

Consejo Ejecutivo del Complejo Científico Y Tecnológico Sincrotrón en el Estado de Hidalgo

Seguimiento de Sesiones del Órgano de Gobierno

Observaciones de Instancias Fiscalizadoras (por ejercicio fiscal, instancia y estatus)

Seguimiento de Acuerdos

Bienes muebles, inmuebles, e intangibles

Bienes

Bienes Muebles

Bienes Inmuebles

Fideicomisos

Asuntos judiciales

Materia (Laboral, civil, penal)

Sentencias y laudos

Parque vehicular

Cierres de ejercicios fiscales

Menú principal

Seguimiento de Acuerdos

Introduzca el texto a buscar...

+	Numero	Acuerdo	Detalle								
	123456	divjftfndvndvndhdbcd	<table> <tr> <th>Fecha</th> <th>Instancia</th> <th>Seguimiento</th> <th>Tramite</th> </tr> <tr> <td colspan="4">Sin datos para mostrar</td> </tr> </table>	Fecha	Instancia	Seguimiento	Tramite	Sin datos para mostrar			
Fecha	Instancia	Seguimiento	Tramite								
Sin datos para mostrar											

Formulario de edición

Info

Detalles

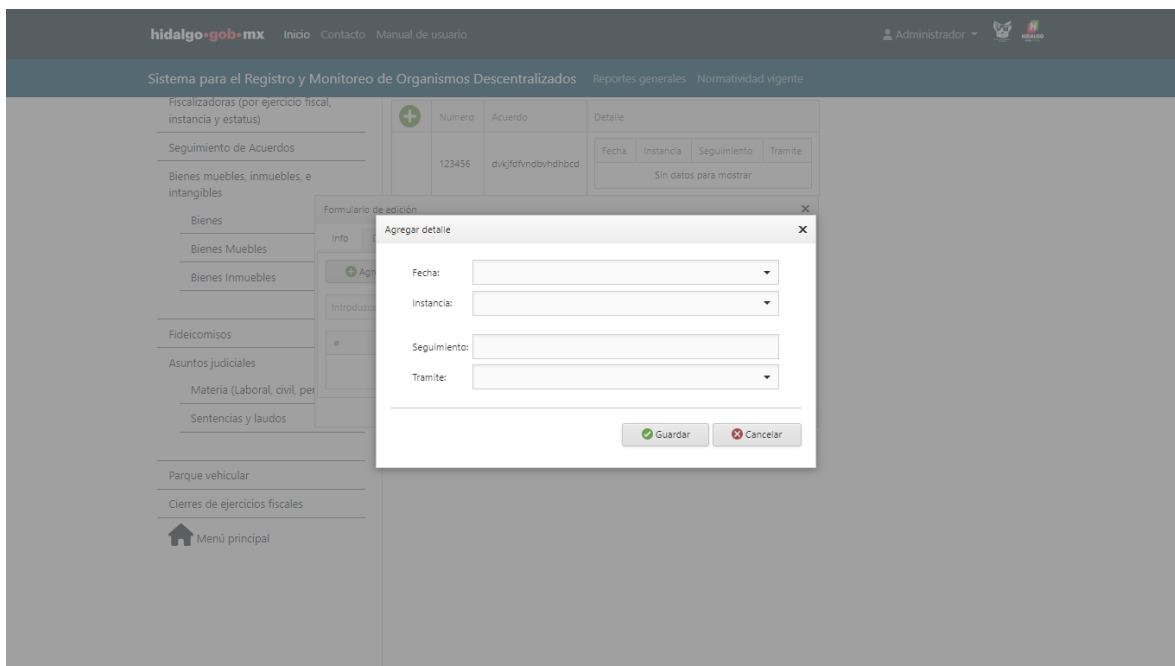
Numero:

Acuerdo:

Actualizar

Cancelar

6. Ingrese la fecha de la sesión en la que se generó el acuerdo, instancia ante la cual deba hacerse el seguimiento, a instrucción de seguimiento para estar en condiciones de concluir el acuerdo y el tipo de trámite a realizar, si es interno del Organismo o externo.
7. Haga click en guardar.
8. Cuando los acuerdos cumplan con los elementos para ser concluidos y sea esto aprobado por el Órgano de Gobierno podrán eliminarse los registros de este apartado



The screenshot displays the GESTEC web application interface. At the top, the header includes the logo 'hidalgogob.mx', navigation links 'Inicio', 'Contacto', and 'Manual de usuario', and a user profile 'Administrador'. The main navigation bar contains 'Sistema para el Registro y Monitoreo de Organismos Descentralizados', 'Reportes generales', and 'Normatividad vigente'. The left sidebar lists various categories: 'Fiscalizadoras (por ejercicio fiscal, instancia y estatus)', 'Seguimiento de Acuerdos', 'Bienes muebles, inmuebles, e intangibles', 'Bienes', 'Bienes Muebles', 'Bienes Inmuebles', 'Fideicomisos', 'Asuntos judiciales', 'Materia (Laboral, civil, per...', 'Sentencias y laudos', 'Parque vehicular', and 'Cierres de ejercicios fiscales'. A 'Menú principal' icon is at the bottom of the sidebar.

The main content area shows a table with columns 'Numero' and 'Acuerdo'. A record with 'Numero' 123456 and 'Acuerdo' 'div/fohndvhdhdbcd' is visible. A 'Detalle' tab is active, showing a table with columns 'Fecha', 'Instancia', 'Seguimiento', and 'Tramite'. The table content is 'Sin datos para mostrar'.

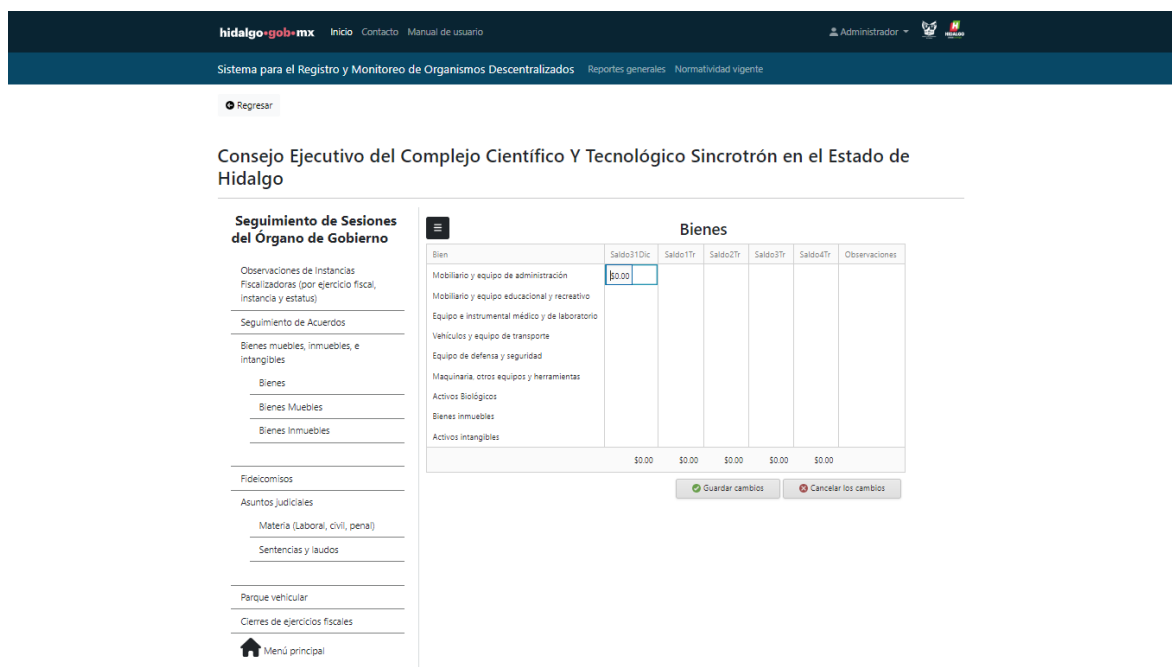
A modal window titled 'Agregar detalle' is open, allowing the user to add new details. It contains four input fields: 'Fecha' (a date picker), 'Instancia' (a dropdown menu), 'Seguimiento' (a text input), and 'Tramite' (a dropdown menu). At the bottom of the modal are two buttons: 'Guardar' (with a green checkmark icon) and 'Cancelar' (with a red X icon).

Bienes muebles e inmuebles

En este apartado se registrarán únicamente aquellos bienes que se encuentren en estatus irregular en el Organismo o se encuentre en el proceso de regularización, se considerara los bienes muebles y los bienes inmuebles.

Bienes

Capturar la información solicitada en el concentrado según el rubro especificado, esta acción podrá realizarse haciendo click sobre la casilla correspondiente.



The screenshot shows the GESTEC system interface. At the top, there is a navigation bar with 'hidalgo-gob.mx', 'Inicio', 'Contacto', and 'Manual de usuario'. Below this, a header indicates the user is an 'Administrador'. The main content area is titled 'Sistema para el Registro y Monitoreo de Organismos Descentralizados' and includes a 'Regresar' button. The specific entity being managed is the 'Consejo Ejecutivo del Complejo Científico Y Tecnológico Sincrotrón en el Estado de Hidalgo'. On the left, a sidebar lists various categories for tracking, including 'Seguimiento de Sesiones del Órgano de Gobierno', 'Observaciones de Instancias Fiscalizadoras', 'Seguimiento de Acuerdos', 'Bienes muebles, inmuebles, e intangibles', 'Fideicomisos', 'Asuntos judiciales', 'Parque vehicular', and 'Cierres de ejercicios fiscales'. The 'Bienes' category is selected. The main area displays a table for recording assets. The table has columns for 'Bien', 'Saldo31Dic', 'Saldo1Tr', 'Saldo2Tr', 'Saldo3Tr', 'Saldo4Tr', and 'Observaciones'. The first row shows 'Muebles y equipo de administración' with a value of '\$0.00' in the 'Saldo31Dic' column. Other rows include 'Muebles y equipo educativo y recreativo', 'Equipo e instrumental médico y de laboratorio', 'Vehículos y equipo de transporte', 'Equipo de defensa y seguridad', 'Maquinaria, otros equipos y herramientas', 'Activos Biológicos', 'Bienes Inmuebles', and 'Activos Intangibles'. At the bottom of the table, there are buttons for 'Guardar cambios' (Save changes) and 'Cancelar los cambios' (Cancel changes).

Bien	Saldo31Dic	Saldo1Tr	Saldo2Tr	Saldo3Tr	Saldo4Tr	Observaciones
Muebles y equipo de administración	\$0.00					
Muebles y equipo educativo y recreativo						
Equipo e instrumental médico y de laboratorio						
Vehículos y equipo de transporte						
Equipo de defensa y seguridad						
Maquinaria, otros equipos y herramientas						
Activos Biológicos						
Bienes Inmuebles						
Activos Intangibles						
	\$0.00	\$0.00	\$0.00	\$0.00	\$0.00	

Bienes muebles

Como se mencionó anteriormente se anexarán aquellos bienes muebles que se encuentren en estatus irregular o en proceso de regularización, para agregar un registro siga el siguiente procedimiento.

1. Haga click en el botón verde (+)
2. Al generarse un registro en cada casilla capture la información solicitada, concepto del bien mueble, la ubicación actual, sus condiciones físicas, monto que hace referencia al valor del bien y el estatus el proceso de regularización.

3. Una vez capturada la información necesaria haga click en el botón **Guardar cambios**

The screenshot shows the GESTEC web application interface. At the top, there is a header with the logo 'hidalgogob.mx' and navigation links: 'Inicio', 'Contacto', 'Manual de usuario', 'Administrador', and 'Reportes generales'. Below the header, there is a sub-header with the text 'Sistema para el Registro y Monitoreo de Organismos Descentralizados'. The main content area is titled 'Consejo Ejecutivo del Complejo Científico Y Tecnológico Sincrotrón en el Estado de Hidalgo'. On the left side, there is a sidebar menu with the following items: 'Seguimiento de Sesiones del Órgano de Gobierno', 'Observaciones de Instancias Fiscalizadoras (por ejercicio fiscal, instancia y estatus)', 'Seguimiento de Acuerdos', 'Bienes muebles, inmuebles, e intangibles', 'Bienes', 'Bienes Muebles', 'Bienes Inmuebles', 'Fideicomisos', 'Asuntos judiciales', 'Materia (Laboral, civil, penal)', 'Sentencias y laudos', 'Parque vehicular', 'Cierres de ejercicios fiscales', and 'Menú principal'. The main content area is titled 'Bienes Muebles' and contains a table with the following columns: 'Bien Mueble', 'Ubicación', 'Condiciones Fisicas', 'Situación Jurídica', 'Monto', and 'Estatus Proceso Regularización'. The table has two rows of data. The first row has a green plus icon in the 'Bien Mueble' column, a blue box in the 'Ubicación' column, and a value of '\$0.00' in the 'Monto' column. The second row has a green plus icon in the 'Bien Mueble' column, a blue box in the 'Ubicación' column, and a value of '\$0.00' in the 'Monto' column. Below the table, there are two buttons: 'Guardar cambios' and 'Cancelar los cambios'.

Bienes inmuebles

Los bienes inmuebles que se encuentran a nombre del Organismo y en algún proceso de regularización para realizar el registro siga los siguientes pasos.

1. Haga click en el botón verde de **Agregar**
2. En la ventana emergente capture la información solicitada, tipo del bien inmueble (terrenos, viviendas, edificios no residenciales, etc.), ubicación, estatus del bien inmueble (Propiedad, arrendamiento, comodato, otros), monto del bien; sobre su situación jurídica monto del bien, si es regular, estatus del proceso de regularización.
3. Haga click en el botón guardar para almacenar el registro
4. Una vez añadido un registro podrá observar dos iconos al costado izquierdo de este, los cuales corresponden a las opciones de eliminar y editar registro.

hidalgo.gob.mx Inicio Contacto Manual de usuario Administrador

Sistema para el Registro y Monitoreo de Organismos Descentralizados Reportes generales Normatividad vigente

Regresar

Consejo Ejecutivo de Hidalgo

Seguimiento de Sesiones del Órgano de Gobierno

Observaciones de Instancias Fiscalizadoras (por ejercicio fiscal, instancia y estatus)

Seguimiento de Acuerdos

Bienes muebles, inmuebles, e intangibles

- Bienes
- Bienes Muebles
- Bienes Inmuebles

Fideicomisos

Asuntos judiciales

- Materia (Laboral, civil, penal)
- Sentencias y laudos

Agregar

Bien Inmueble:

Ubicación:

Estatus del Bien Inmueble:

Situación Jurídica

Monto del bien:

\$0.00

Regular:

Estatus del Proceso de Regularización:

Guardar

Cancelar

el Estado de

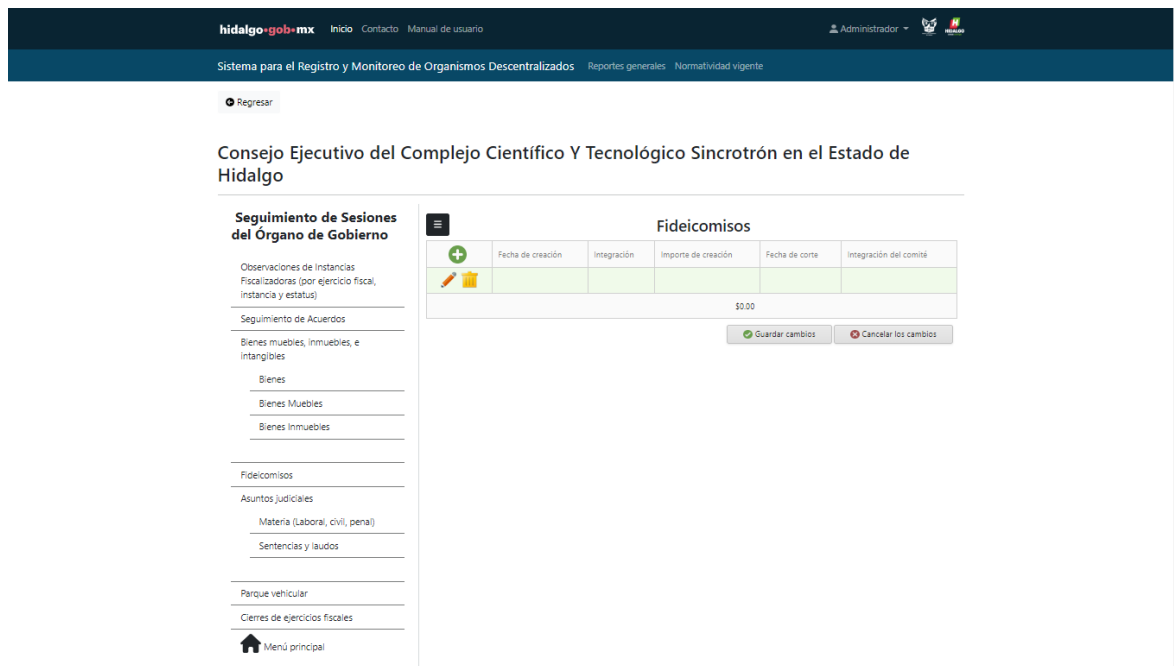
Estatus del Proceso de Regularización:

Fideicomisos

Los fideicomisos públicos son instrumentos jurídicos creados por la administración pública para cumplir con una finalidad determinada, a efecto de fomentar el desarrollo económico y social a través del manejo de los recursos públicos. Asimismo, mediante el contrato de fideicomiso se da seguimiento a diversos programas y proyectos estatales que persiguen el bien común.

Para el registro y seguimiento de fideicomisos en un Organismo Descentralizado siga los siguientes pasos.

1. Haga click en el botor verde de **agregar (+)**
2. Capture la información solicitada, fecha de creación, integración, fecha de creación, fecha de corte, integración del comité.
3. Haga click en el botón **Guardar Cambios**



The screenshot shows the 'Fideicomisos' form within the 'Sistema para el Registro y Monitoreo de Organismos Descentralizados'. The form is titled 'Fideicomisos' and includes a sidebar menu on the left with options like 'Seguimiento de Sesiones del Órgano de Gobierno', 'Seguimiento de Acuerdos', 'Bienes muebles, inmuebles, e Intangibles', 'Fideicomisos', 'Asuntos judiciales', 'Sentencias y laudos', 'Parque vehicular', and 'Cierres de ejercicios fiscales'. The main form area has a table with columns: 'Fecha de creación', 'Integración', 'Importe de creación', 'Fecha de corte', and 'Integración del comité'. A green '+' button is in the top left corner of the table. Below the table, there is a '\$0.00' label and two buttons: 'Guardar cambios' (green) and 'Cancelar los cambios' (red).

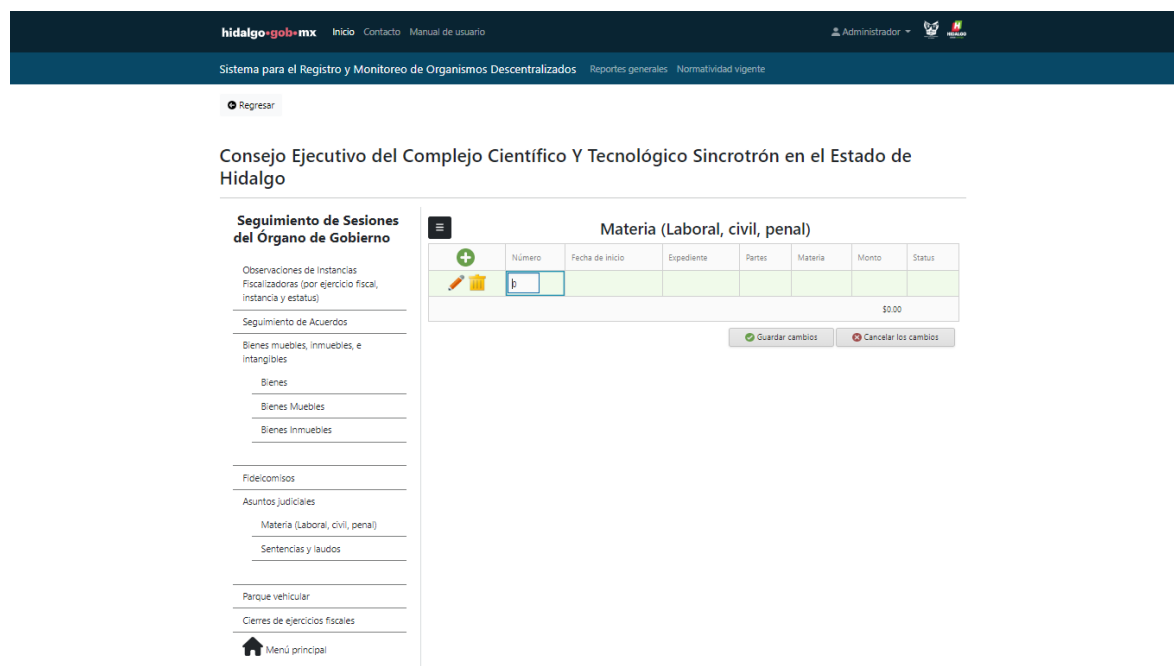
Fecha de creación	Integración	Importe de creación	Fecha de corte	Integración del comité

\$0.00

Asuntos Judiciales

En que caso de que el Organismo tenga procesos activos de esta índole activos se dará seguimiento en este apartado para su registro siga los siguientes pasos.

1. Haga clic en el botón verde de **Agregar (+)**
2. Una vez habilitado el registro captura le información solicitada número fecha de inicio, expediente, materia, monto, estatus
3. Al cotado izquierdo del registro se observan dos botones que le periten editar el registro o eliminarlo.



hidalgo-gob.mx Inicio Contacto Manual de usuario Administrador

Sistema para el Registro y Monitoreo de Organismos Descentralizados Reportes generales Normatividad vigente

Regresar

Consejo Ejecutivo del Complejo Científico Y Tecnológico Sincrotrón en el Estado de Hidalgo

Seguimiento de Sesiones del Organo de Gobierno

- Observaciones de Instancias Fiscalizadoras (por ejercicio fiscal, instancia y estatus)
- Seguimiento de Acuerdos
- Bienes muebles, inmuebles, e intangibles
 - Bienes
 - Bienes Muebles
 - Bienes Inmuebles
- Fideicomisos
- Asuntos judiciales
 - Materia (Laboral, civil, penal)
 - Sentencias y laudos
- Parque vehicular
- Cierras de ejercicios fiscales
- Menú principal

Materia (Laboral, civil, penal)

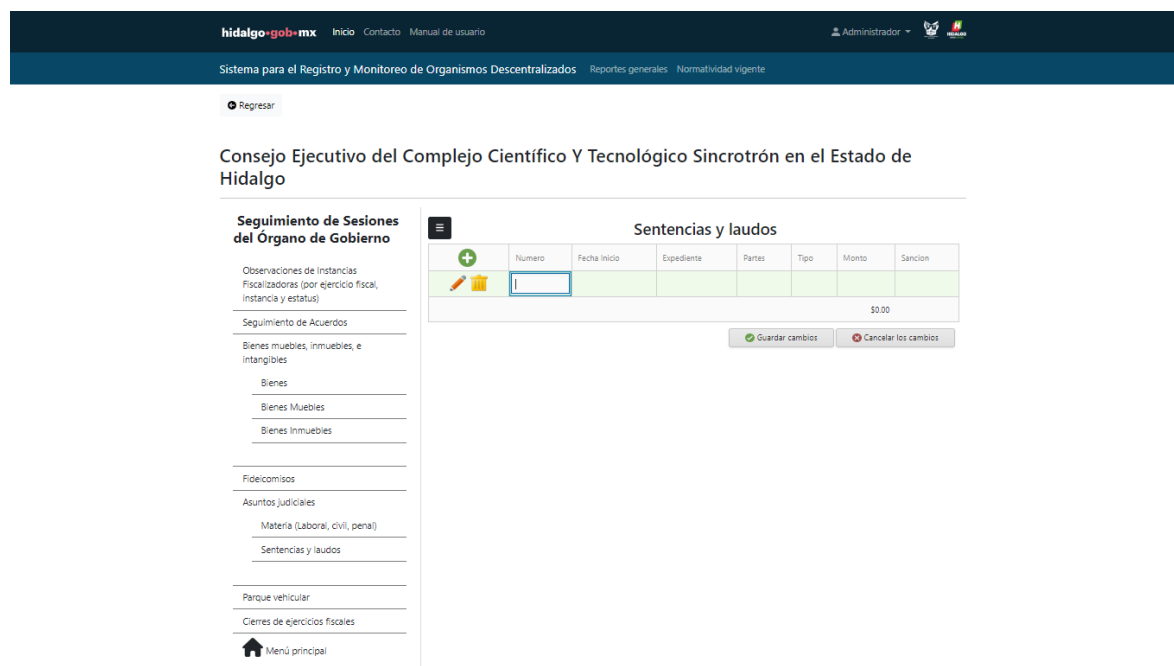
Número	Fecha de inicio	Expediente	Partes	Materia	Monto	Status
1					\$0.00	

Guardar cambios Cancelar los cambios

Sentencias y laudos

Para este caso, en seguimiento a lo antes capturado se deberán registrar las sentencias o laudos que hayan derivado de los procedimientos judiciales, para iniciar el registro siga los siguientes pasos

1. Haga click en el botón verde de **Agregar (+)**
2. Ingrese la información solicitada, número, fecha de inicio, expediente, partes tipo, monto
3. Haga click en el botón **Guardar cambios** para almacenar el registro



The screenshot displays the GESTEC web application interface. At the top, there is a navigation bar with the logo 'hidalgogob.mx' and links for 'Inicio', 'Contacto', and 'Manual de usuario'. On the right, it shows the user role 'Administrador' and a 'Logout' button. Below this, a secondary navigation bar contains 'Sistema para el Registro y Monitoreo de Organismos Descentralizados', 'Reportes generales', and 'Normatividad vigente'. A 'Regresar' button is located on the left side of the main content area.

The main content area is titled 'Consejo Ejecutivo del Complejo Científico Y Tecnológico Sincrotrón en el Estado de Hidalgo'. On the left, there is a sidebar menu under the heading 'Seguimiento de Sesiones del Órgano de Gobierno'. The menu items include: 'Observaciones de Instancias Fiscalizadoras (por ejercicio fiscal, instancia y estatus)', 'Seguimiento de Acuerdos', 'Bienes muebles, inmuebles, e Intangibles' (with sub-items 'Bienes', 'Bienes Muebles', and 'Bienes Inmuebles'), 'Fideicomisos', 'Asuntos judiciales' (with sub-items 'Materia (Laboral, civil, penal)' and 'Sentencias y laudos'), 'Parque vehicular', and 'Cierres de ejercicios fiscales'. A 'Menú principal' button is at the bottom of the sidebar.

The 'Sentencias y laudos' form is displayed on the right. It features a table with columns: 'Numero', 'Fecha Inicio', 'Expediente', 'Partes', 'Tipo', 'Monto', and 'Sancion'. A green '+' button is in the top left corner of the table. The first row of the table has a green background and contains a pencil icon, a text input field with the number '1', and empty fields for the other columns. Below the table, there is a 'Monto' field with the value '\$0.00'. At the bottom of the form, there are two buttons: 'Guardar cambios' (green) and 'Cancelar los cambios' (red).

Parque Vehicular

Serán todos aquellos vehículos que se encuentren en posesión del Organismo, para llevar el registro siga los siguientes pasos

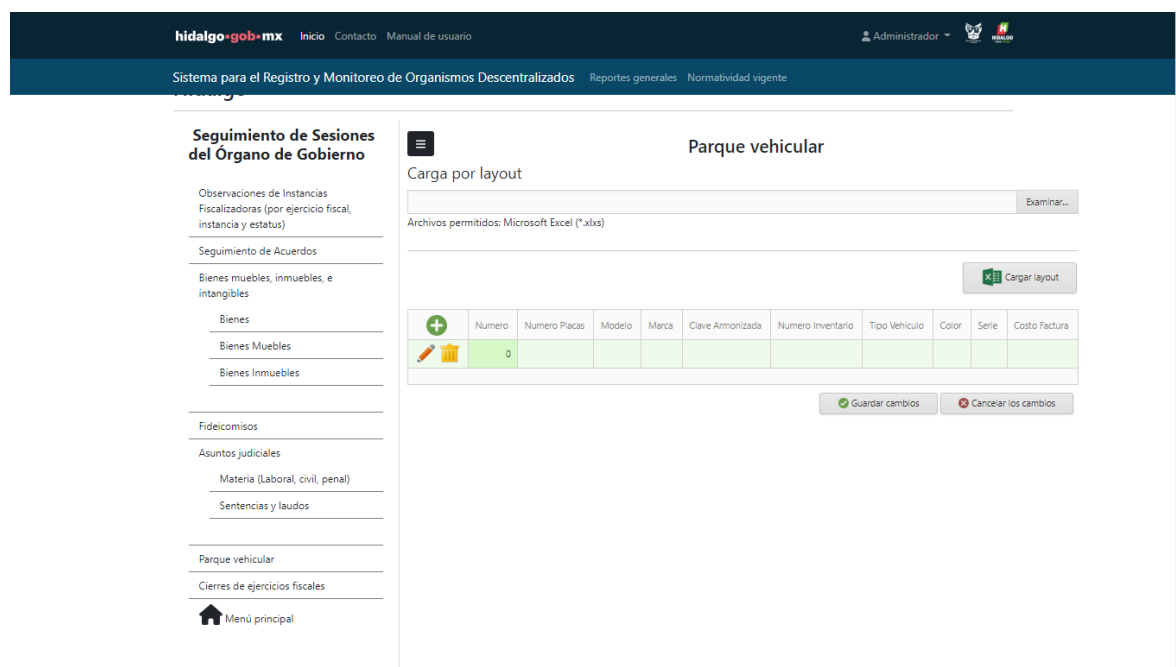
Es importante mencionar que esta carga podrá llevarse a cabo mediante un lay-out proporcionado por el administrador o bien de manera convencional registro por registro.

Carga por lay-out

1. Haga click en el botón examinar.
2. En el explorador de archivos busque el archivo Excel correspondiente
3. Haga click en el botón cargar layout

Carga por registro específico

1. Haga click en el botón verde de **Agregar (+)**
2. Una vez habilitado el registro ingrese la información solicitada, número, número de placas, modelo, marca, clave armonizada en caso de contar con ella, número de inventario, tipo de vehículo, color, serie y costo de factura.
3. Haga click en el botón de **Guardar cambios**
4. Repita el procedimiento hasta incluir la totalidad del parque vehicular.



The screenshot displays the 'Parque vehicular' section of the GESTEC web application. The interface includes a top navigation bar with the logo 'hidalgo.gob.mx' and links for 'Inicio', 'Contacto', and 'Manual de usuario'. A user profile 'Administrador' is visible in the top right. Below the navigation bar, a breadcrumb trail shows 'Sistema para el Registro y Monitoreo de Organismos Descentralizados' > 'Reportes generales' > 'Normatividad vigente'.

The main content area is divided into a left sidebar and a central panel. The sidebar, titled 'Seguimiento de Sesiones del Órgano de Gobierno', lists various administrative functions: 'Observaciones de Instancias Fiscalizadoras', 'Seguimiento de Acuerdos', 'Bienes muebles, inmuebles, e intangibles' (with sub-items for 'Bienes', 'Bienes Muebles', and 'Bienes Inmuebles'), 'Fideicomisos', 'Asuntos judiciales' (with sub-items for 'Materia (Laboral, civil, penal)' and 'Sentencias y laudos'), 'Parque vehicular', and 'Cierres de ejercicios fiscales'. A 'Menú principal' icon is at the bottom of the sidebar.

The central panel, titled 'Parque vehicular', contains a 'Carga por layout' section with an 'Examinar...' button and a note 'Archivos permitidos: Microsoft Excel (*.xlsx)'. Below this is a 'Cargar layout' button with an Excel icon. A table with 10 columns is shown: 'Numero', 'Numero Placas', 'Modelo', 'Marca', 'Clave Armonizada', 'Numero Inventario', 'Tipo Vehículo', 'Color', 'Serie', and 'Costo Factura'. The first row of the table has a green '+' icon in the first column and a yellow trash icon in the second column, with the value '0' in the 'Numero' column. At the bottom of the table are two buttons: 'Guardar cambios' (with a green checkmark icon) and 'Cancelar los cambios' (with a red 'X' icon).

Cierres de Ejercicios Fiscales

Con la intención de contar un registro histórico sobre la emisión de dictámenes de auditoría externa, presentación de informes de comisario, y aprobación de cierres de ejercicios fiscales, siga los siguientes pasos.

1. Haga click en el botón verde de **Agregar (+)**
2. Una vez que se encuentre habilitado el registro ingrese los datos solicitados, Ejercicio fiscal año correspondiente, estatus, fecha de dictamen, Fecha de presentación de informe de Comisario Publico, Fecha de aprobación del Órgano de Gobierno
3. Haga click en el botón **Guardar cambios** para almacenar los registros
4. Repita el procedimiento hasta lograr obtener la información correspondiente cuando menos de 5 ejercicios fiscales



The screenshot displays the GESTEC web application interface. At the top, there is a navigation bar with the logo 'hidalgogob.mx' and links for 'Inicio', 'Contacto', and 'Manual de usuario'. Below this, a secondary bar shows the current page title 'Sistema para el Registro y Monitoreo de Organismos Descentralizados' and other links like 'Reportes generales' and 'Normatividad vigente'. A 'Regresar' button is located below the navigation bar.

The main content area is titled 'Consejo Ejecutivo del Complejo Científico Y Tecnológico Sincrotrón en el Estado de Hidalgo'. On the left, there is a sidebar menu with the following items: 'Seguimiento de Sesiones del Órgano de Gobierno', 'Observaciones de Instancias Fiscalizadoras (por ejercicio fiscal, instancia y estatus)', 'Seguimiento de Acuerdos', 'Bienes muebles, inmuebles, e intangibles', 'Bienes', 'Bienes Muebles', 'Bienes Inmuebles', 'Fideicomisos', 'Asuntos judiciales', 'Materia (Laboral, civil, penal)', 'Sentencias y laudos', 'Parque vehicular', 'Cierres de ejercicios fiscales', and 'Menú principal'.

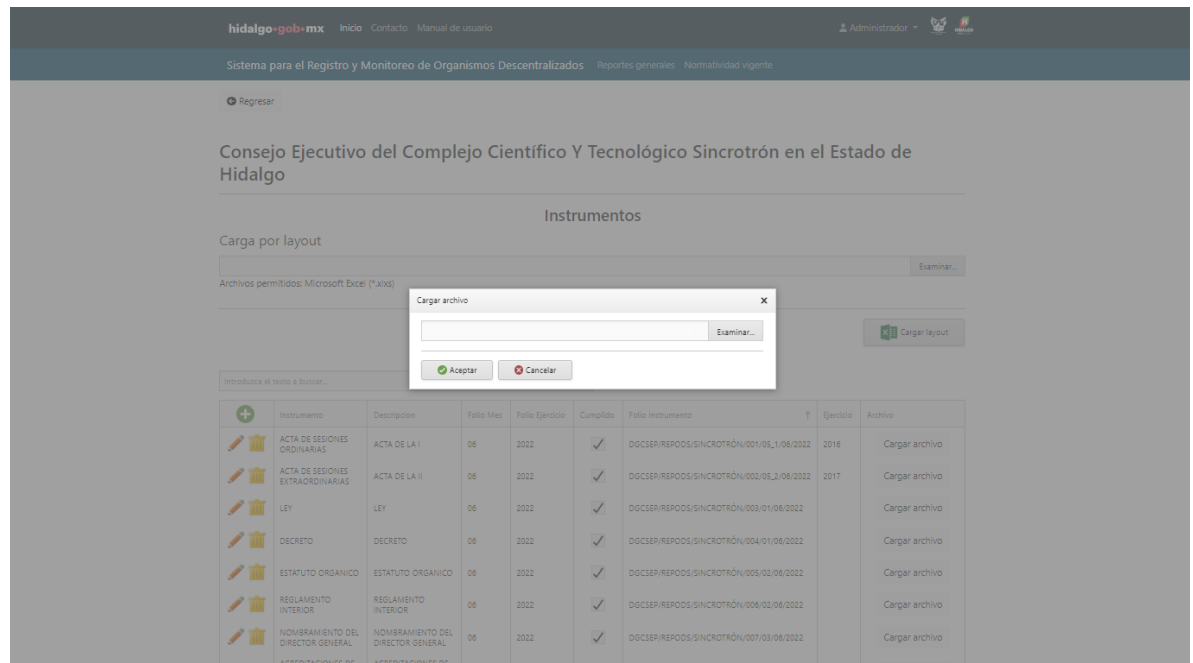
The main content area features a form titled 'Cierres de ejercicios fiscales'. The form has a table with the following columns: 'Ejercicios Fiscales', 'Estatus', 'Fecha del Dictamen', 'Fecha de presentación del Informe del Comisario Público', and 'Fecha de aprobación del Órgano de Gobierno'. The first row of the table is highlighted in green and contains the value '0000' in the 'Ejercicios Fiscales' column. Below the table, there are two buttons: 'Guardar cambios' (green) and 'Cancelar los cambios' (red).

Registro público de Organismos Descentralizados

Este se encuentra instalado en la DGCySEP y su principal función es registrar todos los instrumentos normativos de los Organismos Descentralizados, así como actas de sesiones de Órgano de Gobierno en un ejercicio de transparencia de información para iniciar dicho registro siga los siguientes pasos.

Para registro masivo lay-out

1. Haga click en el botón examinar.
2. En el explorador de archivos busque el archivo Excel correspondiente
3. Haga click en el botón cargar lay-out
4. A continuación, por cada registro haga click en el botón **Cargar archivo**
5. En el recuadro emergente haga click en el botón **examinar**
6. En el explorador de archivos realice la búsqueda del archivo correspondiente al referenciado en el registro
7. Haga click en **Aceptar**
8. Una vez cargado su archivo se habilitarán los botones **Descargar archivo** y **Eliminar archivo**



hidalgo.gob.mx Inicio Contacto Manual de usuario Administrador

Sistema para el Registro y Monitoreo de Organismos Descentralizados Reportes generales Normatividad vigente

Regresar

Consejo Ejecutivo del Complejo Científico Y Tecnológico Sincrotrón en el Estado de Hidalgo

Instrumentos

Carga por layout

Archivos permitidos: Microsoft Excel (*.xlsx)

Examinar...

Cargar archivo

Examinar...

Aceptar Cancelar

	Instrumento	Descripción	Folio Mes	Folio Ejercicio	Cumplido	Folio Instrumento	T	Ejercicio	Archivo
	ACTA DE SESIONES ORDINARIAS	ACTA DE LA I	06	2022	✓	DGCSEP-REPODS/SINCROTRÓN/001/06/1/06/2022		2018	Cargar archivo
	ACTA DE SESIONES EXTRAORDINARIAS	ACTA DE LA II	06	2022	✓	DGCSEP-REPODS/SINCROTRÓN/002/06/2/06/2022		2017	Cargar archivo
	LEY	LEY	06	2022	✓	DGCSEP-REPODS/SINCROTRÓN/003/01/06/2022			Cargar archivo
	DECRETO	DECRETO	06	2022	✓	DGCSEP-REPODS/SINCROTRÓN/004/01/06/2022			Cargar archivo
	ESTATUTO ORGANICO	ESTATUTO ORGANICO	06	2022	✓	DGCSEP-REPODS/SINCROTRÓN/005/02/06/2022			Cargar archivo
	REGLAMENTO INTERIOR	REGLAMENTO INTERIOR	06	2022	✓	DGCSEP-REPODS/SINCROTRÓN/006/02/06/2022			Cargar archivo
	NOMBRAMIENTO DEL DIRECTOR GENERAL	NOMBRAMIENTO DEL DIRECTOR GENERAL	06	2022	✓	DGCSEP-REPODS/SINCROTRÓN/007/03/06/2022			Cargar archivo
	ACREDITACIONES DE	ACREDITACIONES DE							

Para registro individual

1. Haga click en el botón verde de **Agregar (+)**
2. Introduzca la información solicitada, instrumento a registrar, Descripción ejecutiva, Folio del mes correspondiente, folio del ejercicio correspondiente, Active la casilla Cumplido en caso de que ya se cuente con el documento requerido, Ejercicio correspondiente
3. Haga click en el botón **Actualizar** para almacenar el registro
4. A continuación, para el registro haga click en el botón Cargar archivo
5. En el recuadro emergente haga click en el botón examinar
6. En el explorador de archivos realice la búsqueda del archivo correspondiente al referenciado en el registro
7. Haga click en **Aceptar**
8. Una vez cargado su archivo se habilitarán los botones **Descargar archivo** y **Eliminar archivo**

hidalgo-gob-mx Inicio Contacto Manual de usuario Administrador

Sistema para el Registro y Monitoreo de Organismos Descentralizados Reportes generales Normatividad vigente

Regresar

Consejo Ejecutivo del Complejo Científico Y Tecnológico Sincrotrón en el Estado de Hidalgo

Instrumentos

Carga por layout

Examinar...

Archivos permitidos: Microsoft Excel (*.xlsx)

Cargar layout

Introduzca el texto a buscar...

	Instrumento	Descripción	Folio Mes	Folio Ejercicio	Cumplido	Folio Instrumento	Ejercicio	Archivo
	ACTA DE SESIONES ORDINARIAS	ACTA DE LA I	06	2022	<input checked="" type="checkbox"/>	DGCSEP/REPODS/SINCROTRÓN/001/05_1/06/2022	2016	Cargar archivo

Instrumento: ACTA DE SESIONES ORDINARIAS

Descripción: ACTA DE LA I

Folio Mes: 06

Folio Ejercicio: 2022

Cumplido: ☒

Ejercicio: 2016

Actualizar Cancelar

hidalgo-gob-mx

Inicio Contacto Manual de usuario

Administrador

Sistema para el Registro y Monitoreo de Organismos Descentralizados

Reportes generales Normatividad vigente

Regresar

Consejo Ejecutivo del Complejo Científico Y Tecnológico Sincrotrón en el Estado de Hidalgo

Instrumentos

Carga por layout

Archivos permitidos: Microsoft Excel (*.xlsx)

Examinar...

Cargar layout

Introduzca el texto a buscar...

	Instrumento	Descripción	Folio Mes	Folio Ejercicio	Cumplido	Folio Instrumento	Ejercicio	Archivo
	ACTA DE SESIONES ORDINARIAS	ACTA DE LA I	06	2022	✓	DOCSEP/REPQDS/SINCROTRÓN/001/05_1/06/2022	2016	Cargar archivo
	ACTA DE SESIONES EXTRAORDINARIAS	ACTA DE LA II	06	2022	✓	DOCSEP/REPQDS/SINCROTRÓN/002/05_2/06/2022	2017	Cargar archivo
	LEY	LEY	06	2022	✓	DOCSEP/REPQDS/SINCROTRÓN/003/01/06/2022		Cargar archivo
	DECRETO	DECRETO	06	2022	✓	DOCSEP/REPQDS/SINCROTRÓN/004/01/06/2022		Cargar archivo
	ESTATUTO ORGANICO	ESTATUTO ORGANICO	06	2022	✓	DOCSEP/REPQDS/SINCROTRÓN/005/02/06/2022		Cargar archivo
	REGlamento INTERIOR	REGlamento INTERIOR	06	2022	✓	DOCSEP/REPQDS/SINCROTRÓN/006/02/06/2022		Cargar archivo
	NOMBRAMIENTO DEL DIRECTOR GENERAL	NOMBRAMIENTO DEL DIRECTOR GENERAL	06	2022	✓	DOCSEP/REPQDS/SINCROTRÓN/007/03/06/2022		Cargar archivo
	ACREDITACIONES DE	ACREDITACIONES DE						

Desincorporación de Organismos Descentralizados

Para la desincorporación de una Entidad Paraestatal se deberá contar con un proceso iniciado previo a un diagnóstico, a través de este módulo se llevará el seguimiento de este hasta su conclusión y estar en condiciones de proceder al almacenamiento del expediente.

hidalgo-gob-mx

Inicio Contacto Manual de usuario

Administrador

Sistema para el Registro y Monitoreo de Organismos Descentralizados

Reportes generales Normatividad vigente

Regresar

Consejo Ejecutivo del Complejo Científico Y Tecnológico Sincrotrón en el Estado de Hidalgo

Proceso de desincorporación

Agregar información de Proceso de desincorporación

#	Fecha de corte
	30/06/2022

Sistema para el Registro y Monitoreo de Organismos Descentralizados

GESTEC

hidalgo-gob-mx Inicio Contacto Manual de usuario Administrador

Sistema para el Registro y Monitoreo de Organismos Descentralizados Reportes generales Normatividad vigente

Regresar

Consejo Ejecutivo del Complejo Científico Y Tecnológico Sincrotrón en el Estado de Hidalgo

Agregar información de Proceso de desincorporación

Fecha de corte: 30/06/2022

Editar información

Id Proceso Desincorporación Generales: 10

Figura de extinción:

Agenda

Tipo:

Fecha y hora:

Tema:

Actualizar información

hidalgo-gob-mx Inicio Contacto Manual de usuario Administrador

Sistema para el Registro y Monitoreo de Organismos Descentralizados Reportes generales Normatividad vigente

Regresar

Consejo Ejecutivo del Complejo Científico Y Tecnológico Sincrotrón en el Estado de Hidalgo

Agregar información de Proceso de desincorporación

Fecha de corte: 30/06/2022

30/06/2022

30/06/2022

Editar información

Actualizar información

#	Item	Status	Archivo
Etapas: ETAPA DE DIAGNOSTICO Y DICTAMINACIÓN			
	Diagnostico Situacional	PENDIENTE	Cargar archivo
	Dictamen Técnico	PENDIENTE	Cargar archivo
Etapas: ETAPA DE INICIO DEL PROCESO DE DESINCORPORACIÓN			
	Publicación de Decreto/Ley	PENDIENTE	Cargar archivo
	Acuerdo de Inicio	PENDIENTE	Cargar archivo

[Módulos de Administración](#)

[Solución de Problemas](#)

[Preguntas frecuentes](#)